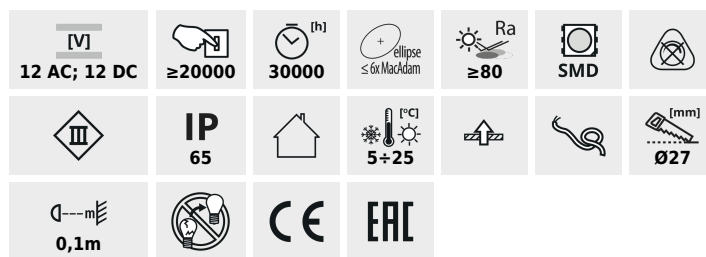


## IMBER






Lampada per schezio LED

65IP

LED  
technology



IMBER LED NW

						
IMBER LED NW	<b>23520</b>	1	alluminio	40	105	4000
IMBER LED CW	<b>23521</b>	1	alluminio	40	105	6500




Kanlux IMBER LED è un apparecchio d'accento a tenuta stagna, progettata per l'incasso. Uno dei suoi vantaggi è la bassa temperatura d'esercizio che la rende ideale da montare senza alcun ostacolo anche sul legno. La costruzione dell'apparecchio unica nel suo genere si traduce in un'uniforme emissione luminosa, e l'impiego dei LED garantisce bassi consumi energetici. L'apparecchio Kanlux IMBER LED è un'ottima idea per illuminare i box doccia o gli intradossi del tetto all'esterno della casa.

- Materiale del corpo: lega di alluminio
- Materiale del diffusore: materiale plastico

## IMBER

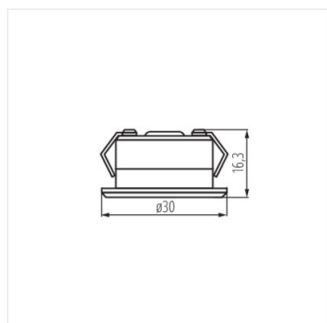
Lampada per sceszio LED



IMBER LED NW



IMBER LED CW



IMBER LED