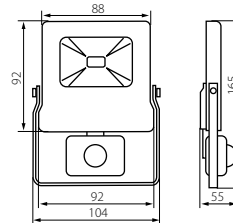




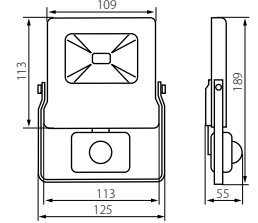
ANTOS LED SE IP44



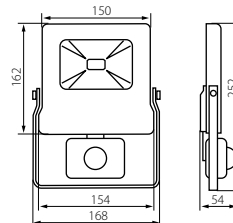
ANTOS LED 20W-NW-SE B



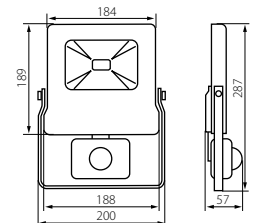
ANTOS LED 10W-NW-SE B



ANTOS LED 20W-NW-SE B



ANTOS LED 30W-NW-SE B



ANTOS LED 50W-NW-SE B

Kanlux



Model	Part No.	Power [W]	Light Output [lm]
ANTOS LED 10W-NW-SE B	27094	10 W	800 lm
ANTOS LED 20W-NW-SE B	27095	20 W	1600 lm
ANTOS LED 30W-NW-SE B	27096	30 W	2400 lm
ANTOS LED 50W-NW-SE B	27097	50 W	4000 lm



FR

noir
 boîtier: aluminium / réflecteur: aluminium / vitre de protection: verre trempé

angle vertical de détection de mouvement 80° /
 angle horizontal de détection de mouvement 100° /
 détection de mouvement jusqu'à 5 m - la distance de détection de mouvement peut être réglée /
 possibilité de régler la durée d'éclairage du luminaire dans un intervalle de 10 s à 10 min. / réglage de la sensibilité dans la gamme de 2...2000 lx - règle le niveau de l'éclairage pour lequel le capteur détecte le mouvement

DE

schwarz
 Gehäuse: Aluminiumlegierung / reflektor: aluminium
 Schutzscheibe: gehärtetes Glas

Vertikaler Winkel für Bewegungsmelder 80°,
 horizontaler Winkel für Bewegungsmelder 100°/
 Empfindlichkeitsbereich des Bewegungsmelders bis 5 m - regulierbar/Regulierbare Leuchtdauer von 10 Sek. bis 10 Min. Möglich/ Einstellung der Lichtempfindlichkeit des Bewegungsmelders von 2...2000 lux möglich

GB

black
 casing: aluminum / reflector: aluminum / protective glass: hardened glass

Vertical angle of motion detection 80°, horizontal angle of motion detection 100° / motion detection range up to 5 m - distance of motion detection can be adjusted/ possibility to control the time of case lighting in the range of 10 seconds to 10 minutes/ sensitivity adjustment in the range of 2 ... 2000lx - setting the level of light intensity at which the sensor detects motion